



ACCESORIOS DE ENCOFRADO

BARRAS, PLATOS, TUERCAS, TENSORES, MORDAZAS, ETC.

293



RUEDAS DE ANDAMIO

RUEDAS MACHO, HEMBRA Y RUEDAS CON HUSILLO

294



ABRAZADERAS DE ANDAMIO

FIJAS, GIRATORIAS, JUNTA A TRACCIÓN, MEDIAS ABRAZADERAS

295



HUSILLOS Y BASES NIVELADORAS

HUSILLOS HUECOS, MACIZOS Y HUSILLOS SIN BASE

296



COMPRESORES y NEUMÁTICA

ACCESORIOS DE ENCOFRADO

TENSOR



Código	Descripción	Peso Kg	
2281	Tensor Galvanizado - Zincado	0,40	20

LLAVE TENSORA



Cód. 22891

Cód. 2289

Código	Descripción	Peso Kg	
2289	Llave de tensor	3,60	5
22891	Retenedor del tensor		

EQUIPAMIENTO y MANUTENCIÓN

BULONES Y PASADORES



Código	Descripción		
2243	Bulón empalme	L 42 Ø12,8 mm	200
2244	Bulón repuesto	L 50 Ø12,8 mm	200
2245	Bulón cruceta	L 59 Ø12,8 mm	200
2241	Bulón panel (Serie Pesada)	L 158 Ø19 mm	100
2246	Bulón escuadra Cierre pilares	L 300 Ø19 mm	100
2231	Pasador bulones 2241 y 2246	L 117 mm	100
2235	Pasador en cuña		100
2233	Pasador curvado		100

HERRAMIENTAS DE CORTE

MORDAZAS



Cód. 2225



Cód. 2227

Código	Descripción	Peso Kg	
2225	Mordaza alineadora	4,75	5
2227	Mordaza regulable	4,80	5

BROCAS y ÚTILES CONSTRUCCIÓN

BARRAS DE DESENCOFRAR



Código	Descripción	Ø mm	
2291	20 x 500 mm	1,50	5
2292	20 x 600 mm	1,70	5
2297	22 x 1000 mm	3,30	5

DISCOS y CORONAS DE DIAMANTE

ROLLO ALAMBRE - ATADORA FERRALLA




Compatible con los modelos más habituales del mercado


Código	Ø mm	Longitud m	
2205	0,8	100	50

MAQUINARIA Y ACC. CONSTRUCCIÓN



BARRAS DE ENCOFRADO




Código	Longitud m	Ø mm	Peso Kg	
TIPO DYWIDAG				
2210	0,25	15/17	0,4	10
2211	1,00	15/17	1,5	10
2212	1,50	15/17	2,2	10
2213	2,00	15/17	3,0	10
2214	3,00	15/17	4,5	10
22146	6,00	15/17	9,0	10

ROSCA DISCONTINUA - SOLDABLE				
2215	0,25	15/17	0,4	10
2217	1,00	15/17	1,5	10
2218	1,50	15/17	2,2	10
2219	2,00	15/17	3,0	10
22193	3,00	15/17	4,5	10
22196	6,00	15/17	9,0	10


PLATOS ROSCADOS



Código	Descripción	Peso Kg	
2257	2 Aletas Ø70 mm	0,42	20
2251	2 Aletas Ø100 mm	0,58	40
2261	3 Aletas Ø110 mm	0,70	20
2263	3 Aletas Ø130 mm	1,20	20


TUERCAS DE FIJACIÓN



Código	Descripción	Peso Kg	
2221	Tuerca hexagonal L 50 mm x \varnothing 29 mm	0,18	100
2271	Tuerca mariposa L 84 mm x \varnothing 29 mm	0,28	50
2275	Tuerca mariposa con plato \square 120 x 120 mm	1,35	10

PLACAS BASE



Código	Descripción	Peso Kg	
2265	Placa base \square 120 x 120 mm	1,10	1
2267	Placa base \square 139 x 99 mm	1,04	1

COMPRESORES Y NEUMÁTICA

EQUIPAMIENTO y MANUTENCIÓN

HERRAMIENTAS DE CORTE

BROCAS y ÚTILES CONSTRUCCIÓN

DISCOS y CORONAS DE DIAMANTE

MAQUINARIA y ACC. CONSTRUCCIÓN

RUEDAS DE ANDAMIO

RUEDAS MACHO



Cód. 2405



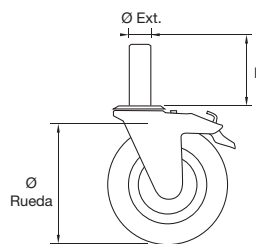
Cód. 2401



Cód. 2410

**+SEGURO
+FIABLE**
ESPECIAL
ANDAMIO EUROPEO
Ø48

Código	Ø Rueda mm	Ø Ext. mm	L mm	Tipo	Peso Kg	
2401	200	35	105	Macizo	3,6	4
2405	200	35	105	Macizo Nylon	2,6	4
2410	200	40	200	Hueco	3,6	4



RUEDAS HEMBRA



Código	Ø Rueda mm	Ø Ext. mm	L mm	Tipo	Peso Kg	
2411	200	45 Para tubo Ø 42	117	Hueco	3,5	4
2412	200	54 Para tubo Ø 48	117	Hueco	3,6	4

RUEDA CON HUSILLO



REFORZADA
CARGA MÁXIMA
700 Kg

Código	Ø Rueda mm	Ø Ext. mm	L mm	Tipo	Peso rueda Kg	
2425	200 Nylon	35	500	Macizo	6,90	2

PRINCIPALES CARACTERÍSTICAS

- Carga máxima 700 Kg
- Banda de rodadura de Nylon Ø 200 mm.
- Husillo macizo de ajuste L 500 mm.
- Rueda orientable 360°.
- Sistema de doble freno que bloquea tanto los desplazamientos horizontales como el eje de giro vertical. El bloqueo y desbloqueo del conjunto se realiza presionando sobre un pedal.
- FABRICADA SEGÚN LA NORMATIVA HD 1004:1992

COMPRESORES y NEUMÁTICA

EQUIPAMIENTO y MANUTENCIÓN

HERRAMIENTAS DE CORTE

BROCAS y ÚTILES CONSTRUCCIÓN

DISCOS y CORONAS DE DIAMANTE

MAQUINARIA Y ACC. CONSTRUCCIÓN

ABRAZADERAS - BRIDAS

ABRAZADERAS FIJAS



Código	Descripción	Para Tubo Ø mm		
2531	Abrazadera fija Ø 42	42	42	10
2536	Abrazadera fija Ø 48	48	48	10
2550	Abrazadera fija mixta Ø 48 x 60	48	60	10
2556	Abrazadera fija Ø 60 x 60 (Soldada)	60	60	10

ABRAZADERAS GIRATORIAS



Código	Descripción	Para Tubo Ø mm		
2532	Abrazadera giratoria Ø 42	42	42	10
2537	Abrazadera giratoria Ø 48	48	48	10
2560	Abrazadera giratoria Ø 60	60	60	10
2500	Abrazadera giratoria mixta Ø 42-48	42	48	10
2557	Abrazadera giratoria mixta Ø 48-60	48	60	10

ABRAZADERAS - JUNTA A TRACCIÓN



Cód. 2509



Cód. 2520

Código	Descripción	Para Tubo Ø mm	
2509	Junta a tracción	48	1
2520	Pasador (espiga)	48	1

MEDIAS ABRAZADERAS (SIN TRATAMIENTO)



Código	Descripción	Para Tubo Ø mm	
2533	Media abrazadera Ø 42	42	10
2538	Media abrazadera Ø 48	48	10
2555	Media abrazadera Ø 60	60	10
2578	Media abrazadera Ø 76	76	10

TORNILLO Y TUERCA



Cód. 2591



Cód. 2592

Código	Dimensiones mm	
2591	Tuerca para abrazadera M14 22x17 mm	100
2592	Tornillo para abrazadera M14 L90 mm	100

Consulte nuestros accesorios de fijación Pág. 147.

COMPRESORES y NEUMÁTICA

EQUIPAMIENTO y MANUTENCIÓN

HERRAMIENTAS DE CORTE

BROCAS y ÚTILES CONSTRUCCIÓN

DISCOS y CORONAS DE DIAMANTE

MAQUINARIA y ACC. CONSTRUCCIÓN



COMPRESORES y NEUMÁTICA

EQUIPAMIENTO y MANUTENCIÓN

HERRAMIENTAS DE CORTE

BROCAS y ÚTILES CONSTRUCCIÓN

DISCOS y CORONAS DE DIAMANTE

MAQUINARIA Y ACC. CONSTRUCCIÓN

HUSILLOS DE ANDAMIO

HUSILLOS HUECOS



Código	Descripción	Ø Exterior mm	
2435	Husillo 500 mm huevo Galvanizado	35	1
2436	Husillo 610 mm huevo Galvanizado	35	1
2439	Husillo 915 mm huevo Galvanizado	35	1

Maneral con rebaje compatible para andamio Ø 42 mm y Ø 48 mm.

HUSILLOS MACIZOS



Código	Descripción	Ø Exterior mm	
2445	Husillo 500 mm macizo Galvanizado	35	1
2446	Husillo 610 mm macizo Galvanizado	35	1
2449	Husillo 915 mm macizo Galvanizado	35	1

Maneral con rebaje compatible para andamio Ø 42 mm y Ø 48 mm.

HUSILLOS MACIZOS SIN BASE



Código	Descripción	Ø Exterior mm	
2456	Husillo 610 mm macizo sin base Galvanizado	35	1
2459	Husillo 915 mm macizo sin base Galvanizado	35	1
2461	Placa base Galvanizada	35	1

Maneral con rebaje compatible para andamio Ø 42 mm y Ø 48 mm.